



STICHTING
MAATSCHAPPELIJK
WERK & WELZIJN
OOSTERSCHELDEREGIO



CONTACT

Locatie Goes

's-Heer Elsdorpweg 12
4461 WK Goes
Telefoon: (0113) 277 111

Postadres

SMWO
Postbus 310
4460 AS Goes



FACTSHEET GEMEENTE BORSELE 2018

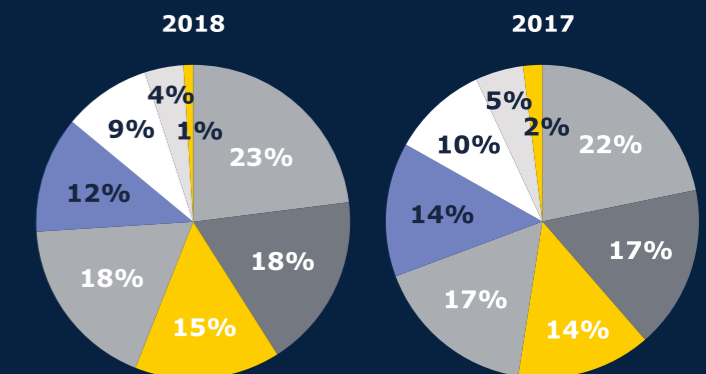


TRENDS EN SIGNALLEN

- Door de handhaving op verschillende campings zien we een toename van vragen rondom financiën en huisvesting. In deze complexe situaties is het goed om te zien dat er integraal wordt samengewerkt met de gemeente.
- De gemeente Borsele staat voor preventie. Dit is zichtbaar in de succesvolle samenwerking rondom de vroegsignalering van schulden, waar in Borsele al op kleine schaal wordt geëxperimenteerd. Deze pilot heeft onder andere bijgedragen aan een project waarin SMWO samen met GR de Bevelanden gaat optrekken.
- Uit de cijfers wordt duidelijk dat er een groter beroep wordt gedaan op groepswork; meer mensen dan vorig jaar zijn op deze wijze geholpen.
- In 2018 is veel voorwerk gedaan voor intensievere samenwerking op het gebied van jeugd en casemanagement. Dit heeft geleid tot de Pilot 'samen sterk' waarin meer complexe casemanagementzaken rondom jeugd worden opgepakt in samenwerking met professionals van de gecertificeerde instelling (Intervence).

INZICHT IN PROBLEMATIEK CLIËNTEN INDIVIDUELE HULPVERLENING

2018	2017	
23%	22%	Sociale interventie
18%	17%	Gezondheid
15%	14%	Wet- en regelgeving / financiën
18%	17%	Participatie
12%	14%	Persoonlijke ontwikkeling
9%	10%	Wonen
4%	5%	Veiligheid
1%	2%	Belangenbehartiging / eigen regie



INDIVIDUELE HULPVERLENING

	2018	2017
Korte contacten	127	176
Aanmeldingen	332	313
Cliënten	519	456
Afnemers vrijwillige diensten	39	41

SAMENSTELLING CLIËNTENBESTAND INDIVIDUELE HULPVERLENING

10%

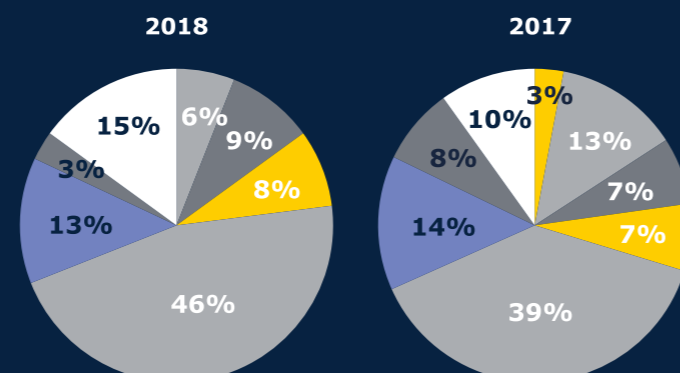
Enkelvoudige
problematiek

90%


Meervoudige
problematiek

KORTE CONTACTEN NAAR SOORT PROBLEMATIEK IN %

2018	2017	
0%	3%	Eigen regie
6%	13%	Gezondheid
9%	7%	Participatie
8%	7%	Persoonlijke ontwikkeling
46%	39%	Wet- en regelgeving / financiën
13%	14%	Sociale interventies
3%	8%	Veiligheid
15%	10%	Wonen



TRAJECTEN



	2018	2017		2018	2017
1. Algemeen Maatschappelijk Werk	172	184	5. Toegang	117	34
2. Cliëntondersteuning	124	163	6. Groepswork	49	28
3. Sociaal Juridische Dienstverlening	93	85	7. Overige trajecten	22	35
4. Familienetwerkberaden	23	21	Totaal	600	550